

OLIDALMINE

PRESENTA

Tecnologie **Gestione R.L.S.T.**

“Un valido aiuto all’attività quotidiana fuori e dentro l’ufficio”



Contatta i nostri uffici per ogni informazione

Telefono: 035.561201

Email: contatti@olidalmine.it

Una grafica appositamente studiata in collaborazione con i tecnici aiuta a facilitare e velocizzare il più possibile le attività svolte presso le imprese edili e i cantieri. La procedura permette di essere installata su un notebook per l'utilizzo al di fuori della struttura dell'ufficio, successivamente sarà possibile trasferire i dati verso il sistema server in ufficio per l'archiviazione storica dei dati e per il successivo lavoro svolto in ufficio.

PRINCIPALI FUNZIONI IMPLEMENTATE:

- Accesso tramite utente e password;
- Archivio anagrafico imprese, aggiornamento dati impresa ad ogni visita;
- Archivio lavoratori per impresa con i dati relativi alla formazione;
- Archivio documentale per impresa, permette l'archiviazione ottica dei documenti relativi all'impresa;
- Archivio anagrafico tecnici, con numerazione automatica e separata delle visite effettuate;
- Gestione visite svolte presso imprese e cantieri;
- Gestione calendario appuntamenti, programmazione centralizzata appuntamenti;
- Gestione notifiche preliminari;
- Stampa report sopralluogo a video, in pdf, invio email integrato;
- Stampe statistiche e di riepilogo.
- Import Export dati in formato XML

La procedura è personalizzabile, su richiesta delle strutture in funzione di determinate modalità di lavoro adottate internamente.

La procedura permette di integrare l'archivio delle Notifiche Preliminari, queste possono essere caricate direttamente dagli R.L.S.T. attraverso l'importazione di tracciati record.

Inoltre è possibile, nel caso l'ente abbia già un sistema di gestione delle Notifiche Preliminari, interfacciarsi con questo per il recupero automatizzato dei dati.

Il layout grafico dei report di stampa è personalizzabile su richiesta degli enti in funzione dei modelli in uso.

MODULO GESTIONE IMPRESE

In questo modulo è possibile gestire i dati relativi all'impresa, sono presenti funzioni di creazione, modifica, eliminazione e ricerca imprese. I principali dati gestiti sono:

- Anagrafica base e dati di contatto, con possibilità di inviare direttamente email agli indirizzi inseriti;
- Indirizzo sede legale e sede operativa separati;
- Dati dell'organigramma aziendale e informazioni sui documenti di prevenzione aziendale;
- Altre informazioni relative alla sicurezza;
- Archiviazione ottica verbale di nomina;
- Possibilità di inserire un elenco di contatti aziendali ciascuno con i relativi dati;
- Possibilità di archiviare otticamente tutti i documenti relativi all'azienda;
- Archivio lavoratori con i principali dati anagrafici e di assunzione;
- Per ciascun lavoratore possibilità di gestire i dati della formazione effettuata.

Cognome	Nome	Assunzione	Cessazione	Formazione
Rossi	Mario	01/01/2019		CANTIERI STRADALI, ANTINCENDIO
Zambelli	Alessandro	03/09/2019		ANTINCENDIO

Descrizione	Rilascio	Scadenza
ANTINCENDIO		
CANTIERI STRADALI	01/01/2019	31/12/2020

MODULO GESTIONE NOTIFICHE PRELIMINARI

In questo modulo è possibile gestire i dati relativi alle notifiche preliminari.

- Vengono recuperati una serie di dati utili al tecnico per l'identificazione del cantiere con i relativi dati, e delle imprese registrate sul cantiere al momento della creazione della notifica preliminare.
- Sono presenti funzioni di ricerca e stampa delle notifiche preliminari, selezionandole per comune e per data di creazione.
- Non è possibile creare le notifiche in quanto il programma ne prevede l'importazione attraverso un file di inter-scambio in formato xml.
- In funzione del sistema in uso presso l'ente per l'accesso ai dati delle notifiche preliminari, è possibile realizzare funzioni personalizzate per il recupero delle informazioni dalle banche dati attive presso gli enti.
- I dati delle notifiche, una volta acquisiti dal software, sono sempre consultabili dai tecnici per l'utilizzo durante le visite.

The screenshot shows the 'Notifiche Preliminari' window with the 'Cantiere/Committente' tab selected. The form contains the following fields: 'Numero Notifica', 'Protocollo', 'Data Comunicazione' (with a date picker), 'Ultimo Agg.', 'Tipo Opera', 'Contratto/Appalto', 'CIG', 'CUI', 'Categoria', 'Tipologia', and a large 'Note' text area. A toolbar at the top includes icons for adding, editing, deleting, and transferring XML data.

The screenshot shows the 'Notifiche Preliminari' window with the 'C.S.E' tab selected. The form contains the following fields: 'Cantiere', 'Importo Presunto' (set to 0), 'Inizio Lavori' (with a date picker), 'Durata' (with a dropdown for 'Giorni'), 'Codice Fiscale', 'Cognome', 'Nome', 'Indirizzo', 'Data di Nascita' (with a date picker), and 'Email'.

The screenshot shows the 'Notifiche Preliminari' window with the 'Imprese' tab selected. The form contains the following fields: 'Cognome', 'Nome', 'Indirizzo', 'Data di Nascita' (with a date picker), and 'Email'.

The screenshot shows the 'Notifiche Preliminari' window with the 'Imprese' sub-tab selected. It features a table with columns 'Tipo' and 'Denominazione'. Below the table are fields for 'Denominazione', 'Indirizzo', 'Email', 'Partita IVA', and 'Codice Fiscale'. Buttons for 'Inserisci' and 'Modifica' are visible.

The screenshot shows the 'Ricerca' window with a table containing the following columns: 'Numero', 'Data', 'Indirizzo Cantiere', 'Comune Cantiere', 'Impresa', and 'Cod.'. The table is currently empty. At the bottom, there are search filters for 'Ricerca', 'Colonna', 'Numero NP', 'Tipo', 'Inizio del Campo', and buttons for 'Annulla' and 'Conferma'.

The screenshot shows the 'Trasferisci Notifiche' dialog box. It has a 'Chiudi' button and a dropdown menu for 'Tipo Trasferimento' set to 'Importazione'. There is a 'File XML' field with a 'Seleziona un file...' button. A checkbox for 'Solo N.P. Nuove' is checked. At the bottom right, there is an 'Avvia Trasferimento' button.

MODULO GESTIONE VISITE TECNICI

In questo modulo è possibile gestire i dati relativi alle visite e alle attività svolte dai tecnici R.L.S.T.

Sono previste funzioni di creazione della visita abbinando in automatico il tecnico che sta utilizzando la procedura, il contatore delle visite viene incrementato in automatico dal programma e abbinato al codice del tecnico. Sono presenti le seguenti funzioni:

- Creazione visita partendo dai dati di una notifica preliminare;
- Aggiornamento automatico dei dati imprese presenti in anagrafica con i nuovi dati acquisiti in fase di visita;
- Archiviazione ottica del report di visita firmato;
- Possibilità di firma grafica per le figure presenti in cantiere;
- Griglie relative alla formazione e ai documenti di cantiere personalizzabili con apposite tabelle;
- Stampa report a video, in formato pdf, e inviabile direttamente all'indirizzo dell'impresa;
- Campo note espandibile e stampabile su singola pagina.
- Possibilità di duplicare una visita per visite ricorrenti.

Visite

Visita/Impresa/Cantiere Organigramma/D.P.A./D.P.C. Formazione Cantiere Firma

V Numero Visita: CG01-20200015 | Data Visita: 18/03/2020 | R.L.S.T.: Alessandro Zambelli | Crea da: Alessandro Zambelli

I Tipo Visita: [] Presenza [] D.V.R. [] P.O.S. [] P.S.C. []

S In cantiere [] In sede [] In ufficio []

A Denominazione: OLIDALMINE di Alessandro Zambelli | Organico Medio Nazionale | Contratto Nazionale

R Indirizzo: Via Madonna dei Campi, 34 | Comune: Sorisole | Cap: 24010 | Pr: BG

E Partita IVA: 04319890168 | Codice Fiscale: ZMBSLN75E17A794Z | Telefono: 035.561201

S Email: azambelli@olidalmine.it

C Indirizzo: Via Madonna dei Campi, 34 | Comune: Sorisole | Cap: 24010 | Pr: BG

A Inizio Presunto: 01/01/2020 | Data Fine: 31/03/2020 | Durata Presunta: 2 | Imprese in Subappalto: []

N Tipologie Lavori: [] Ristrutturazione magazzino | Impianto Presenti: []

R Fase Operativa: [] Formazione vespaio | Pubblico Privato: [] | Codice Univoco: []

Visite

Visita/Impresa/Cantiere Organigramma/D.P.A./D.P.C. Formazione Cantiere Firma

ORGANIGRAMMA

Datore di Lavoro: ALESSANDRO ZAMBELLI

R.S.R.P.: ALESSANDRO ZAMBELLI

Attestato rilasciato da: []

Medico Competente: []

DOCUMENTI PREVENZIONE AZIENDALE

D.V.R.: [] / [] / []

D.V.R. Rumore: [] / [] / []

D.V.R. Vibrazioni: [] / [] / []

Stress Lav. Corr.: [] / [] / []

PRESENZA DOCUMENTI PREVENZIONE CANTIERE

P.S.C.: [] SI [] NO [] NON PERT. []

N.Prel. nr.: []

Dich. Conformità Imp. El.: []

Pimus / Libretto: []

Altro: []

Verbale Consegna D.P.I.: [] SI [] NO [] Note: []

Visite

Visita/Impresa/Cantiere Organigramma/D.P.A./D.P.C. Formazione Cantiere Firma

L. Nr.	Descrizione	SI	NO	Lavoratori	Note (F3 - Note Predefinite)
1	ANTINCENDIO	<input checked="" type="checkbox"/>	<input type="checkbox"/>	Zambelli Alessandro, Rossi Mario	
2	PRIMO SOCCORSO	<input type="checkbox"/>	<input type="checkbox"/>		
3	FORMAZIONE DI BASE	<input type="checkbox"/>	<input type="checkbox"/>		
4	PREPOSTO	<input type="checkbox"/>	<input type="checkbox"/>		
5	DPI 3ª CATEGORIA	<input type="checkbox"/>	<input type="checkbox"/>		
6	PONTEGGI	<input type="checkbox"/>	<input type="checkbox"/>		
7	CANTIERI STRADALI	<input checked="" type="checkbox"/>	<input type="checkbox"/>	Rossi Mario	
8	MACCHINE MOVIM. TERRA	<input type="checkbox"/>	<input type="checkbox"/>		
9	GRU A TORRE	<input type="checkbox"/>	<input type="checkbox"/>		
10	GRU PER AUTOCARRO	<input type="checkbox"/>	<input type="checkbox"/>		
11	PLE	<input type="checkbox"/>	<input type="checkbox"/>		
12	CARRELLI ELEVATORI	<input type="checkbox"/>	<input type="checkbox"/>		
13	BETONPOMPA	<input type="checkbox"/>	<input type="checkbox"/>		
14	AUTOGRU	<input type="checkbox"/>	<input type="checkbox"/>		
15	MACCHINE COMPLESSE	<input type="checkbox"/>	<input type="checkbox"/>		
16	LAVORI IN QUOTA	<input type="checkbox"/>	<input type="checkbox"/>		
17	AMBIENTI CONFINATI	<input type="checkbox"/>	<input type="checkbox"/>		
18	PONTI SU RUOTE	<input type="checkbox"/>	<input type="checkbox"/>		

Visite

Visita/Impresa/Cantiere Organigramma/D.P.A./D.P.C. Formazione Cantiere Firma

Nr.	Descrizione	SI	NO	Note (F3 - Note Predefinite)
1	Riconoscimento	<input checked="" type="checkbox"/>	<input type="checkbox"/>	
2	Segnaletica di cantiere	<input type="checkbox"/>	<input type="checkbox"/>	
3	Protezione scavi	<input type="checkbox"/>	<input type="checkbox"/>	
4	Protezione passerelle/andatoie	<input type="checkbox"/>	<input type="checkbox"/>	
5	Protezioni scale/ascensori	<input type="checkbox"/>	<input type="checkbox"/>	
6	Protezioni aperture sul vuoto	<input type="checkbox"/>	<input type="checkbox"/>	
7	Protezioni solai/tetti	<input type="checkbox"/>	<input type="checkbox"/>	
8	Protezioni gru	<input type="checkbox"/>	<input type="checkbox"/>	
9	Ponteggi	<input type="checkbox"/>	<input type="checkbox"/>	
10	Decoro ed igiene/WC	<input type="checkbox"/>	<input type="checkbox"/>	
11	Estintore	<input type="checkbox"/>	<input type="checkbox"/>	
12	Cassetta R.S.	<input type="checkbox"/>	<input type="checkbox"/>	
13	Documenti GRU	<input type="checkbox"/>	<input type="checkbox"/>	
14	Documenti MMT	<input type="checkbox"/>	<input type="checkbox"/>	
15	Impianti Elettrici	<input type="checkbox"/>	<input type="checkbox"/>	
16	Attrezzature	<input type="checkbox"/>	<input type="checkbox"/>	
17	Utilizzo DPI	<input type="checkbox"/>	<input type="checkbox"/>	

Visite

Visita/Impresa/Cantiere Organigramma/D.P.A./D.P.C. Formazione Cantiere Firma

Note: []

Visite

Visita/Impresa/Cantiere Organigramma/D.P.A./D.P.C. Formazione Cantiere Firma

Nr.	Descrizione	Denominazione	Img.
1	Datore di Lavoro		<input checked="" type="checkbox"/>
2	R.S.R.P.		<input checked="" type="checkbox"/>
3	Preposto/Impiegato		<input checked="" type="checkbox"/>
4	Medico Competente Dott.		<input checked="" type="checkbox"/>
5	Coordinatore Esecuzione Lavori		<input checked="" type="checkbox"/>
6	Direttore dei Lavori		<input checked="" type="checkbox"/>
7	Committente		<input checked="" type="checkbox"/>
8	Consulente Aziendale		<input checked="" type="checkbox"/>

REPORT DI STAMPA VISITA

Il report di stampa è predisposto per stampare tutte le informazioni presenti nella modulo visite.
E' possibile personalizzare il logo con i dati dell'ente ed eventualmente, rivedere la veste grafica per quanto riguarda la disposizione dei campi sul report.

Le stampa sono ottenibili in anteprima a video, stampa su stampante, formato pdf e invio via mail.

Logo Ente	R.L.S.T. - Provincia di RAPPRESENTANTI DEI LAVORATORI PER LA SICUREZZA TERRITORIALE	Rapporto di Visita Numero Visita: CG01-20200015 Data Visita: 18/03/2020																												
<input type="checkbox"/> In cantiere D.V.R. P.O.S. P.S.C. Tipo Visita <input type="checkbox"/> In sede Presenza <input type="checkbox"/> <input type="checkbox"/> <input type="checkbox"/> <input type="checkbox"/> In Ufficio Visone <input type="checkbox"/> <input type="checkbox"/> <input type="checkbox"/> <input type="checkbox"/> Riunione Periodica																														
I M P R E S A																														
Impresa OLIDALMINE di Alessandro Zambelli Sede Amministrativa Via Madonna dei Campi, 3424010 Sorisole Codice Fiscale o Partita IVA: 04319990168 ZMBLSN75E17A734Z BG E-Mail: azambelli@olidalmine.it Tel. 035.561201 Fax: Cell:																														
Organigramma Datore di Lavoro: ALESSANDRO ZAMBELLI <input checked="" type="checkbox"/> Datore di Lavoro <input type="checkbox"/> Non Datore di Lavoro R.S.P.P.: ALESSANDRO ZAMBELLI Attestato rilasciato da: REGIONE LOMBARDIA Add. Antinquinando Medico Competente Dot. DOT. ROSSI Add. Primo Soc.																														
Documenti Prevenzione Aziendale																														
Documento di valutazione del rischio del 01/01/2020 Aggiornato il Documento di valutazione del rischio rumore del 01/01/2018 Aggiornato il 01/01/2020 Documento di valutazione del rischio vibrazioni del 01/01/2018 Aggiornato il 01/02/2020 Documento di valutazione del rischio stress lavoro correlato del 01/01/2020 Aggiornato il																														
Sorveglianza sanitaria / idoneità mansioni <input checked="" type="checkbox"/> SI <input type="checkbox"/> NO Note <input type="checkbox"/> Sono state riscontrate idoneità con prescrizioni/limitazioni <input type="checkbox"/> Sono state riscontrate inidoneità																														
Verbale di consegna D.P.I. <input checked="" type="checkbox"/> SI <input type="checkbox"/> NO Note																														
Formazione																														
<table border="1" style="width: 100%; border-collapse: collapse;"> <thead> <tr> <th>Descrizione</th> <th>SI</th> <th>NO</th> <th>Lavoratori</th> </tr> </thead> <tbody> <tr> <td>ANTINCENDIO</td> <td><input checked="" type="checkbox"/></td> <td><input type="checkbox"/></td> <td>Zambelli Alessandro, Rossi Mario</td> </tr> <tr> <td>PRIMO SOCCORSO</td> <td><input type="checkbox"/></td> <td><input type="checkbox"/></td> <td></td> </tr> <tr> <td>FORMAZIONE DI BASE</td> <td><input type="checkbox"/></td> <td><input type="checkbox"/></td> <td></td> </tr> <tr> <td>PREPOSTO</td> <td><input type="checkbox"/></td> <td><input type="checkbox"/></td> <td></td> </tr> <tr> <td>DPI 3° CATEGORIA</td> <td><input type="checkbox"/></td> <td><input type="checkbox"/></td> <td></td> </tr> <tr> <td>PONTEGGI</td> <td><input type="checkbox"/></td> <td><input type="checkbox"/></td> <td></td> </tr> </tbody> </table>			Descrizione	SI	NO	Lavoratori	ANTINCENDIO	<input checked="" type="checkbox"/>	<input type="checkbox"/>	Zambelli Alessandro, Rossi Mario	PRIMO SOCCORSO	<input type="checkbox"/>	<input type="checkbox"/>		FORMAZIONE DI BASE	<input type="checkbox"/>	<input type="checkbox"/>		PREPOSTO	<input type="checkbox"/>	<input type="checkbox"/>		DPI 3° CATEGORIA	<input type="checkbox"/>	<input type="checkbox"/>		PONTEGGI	<input type="checkbox"/>	<input type="checkbox"/>	
Descrizione	SI	NO	Lavoratori																											
ANTINCENDIO	<input checked="" type="checkbox"/>	<input type="checkbox"/>	Zambelli Alessandro, Rossi Mario																											
PRIMO SOCCORSO	<input type="checkbox"/>	<input type="checkbox"/>																												
FORMAZIONE DI BASE	<input type="checkbox"/>	<input type="checkbox"/>																												
PREPOSTO	<input type="checkbox"/>	<input type="checkbox"/>																												
DPI 3° CATEGORIA	<input type="checkbox"/>	<input type="checkbox"/>																												
PONTEGGI	<input type="checkbox"/>	<input type="checkbox"/>																												


Logo Ente	R.L.S.T. - Provincia di RAPPRESENTANTI DEI LAVORATORI PER LA SICUREZZA TERRITORIALE	Rapporto di Visita Numero Visita: CG01-20200015 Data Visita: 18/03/2020
CANTIERI STRADALI <input checked="" type="checkbox"/> <input type="checkbox"/> Rossi Mario MACCHINE MOVIM. TERRA <input type="checkbox"/> <input type="checkbox"/> GRU A TORRE <input type="checkbox"/> <input type="checkbox"/> GRU PER AUTOCARRO <input type="checkbox"/> <input type="checkbox"/> PLE <input type="checkbox"/> <input type="checkbox"/> CARRELLI ELEVATORI <input type="checkbox"/> <input type="checkbox"/> BETONPOMPA <input type="checkbox"/> <input type="checkbox"/> AUTOGRU <input type="checkbox"/> <input type="checkbox"/> MACCHINE COMPLESSE <input type="checkbox"/> <input type="checkbox"/> LAVORI IN QUOTA <input type="checkbox"/> <input type="checkbox"/> AMBIENTI CONFINATI <input type="checkbox"/> <input type="checkbox"/> PONTI SU RUOTE <input type="checkbox"/> <input type="checkbox"/>		

Logo Ente	R.L.S.T. - Provincia di RAPPRESENTANTI DEI LAVORATORI PER LA SICUREZZA TERRITORIALE	Rapporto di Visita Numero Visita: CG01-20200015 Data Visita: 18/03/2020																																																																								
CANTIERE																																																																										
Indirizzo: Via Madonna dei Campi, 34 24010 Sorisole BG Data Inizio Lavori: 15/01/2020 Data Fine Lavori: 31/03/2020 Operai/Presenti: 2 Tipologia Lavori: Ristrutturazione magazzino Fase Operativa: Formazione vespaio Pubblico: <input type="checkbox"/> Privato: <input checked="" type="checkbox"/> Codice Univoco: 1 Impresa in Subappalto: <input type="checkbox"/> Nr. 0 Lavoratori Autonomi: <input type="checkbox"/> Nr. 0																																																																										
Documenti Prevenzione Cantiere																																																																										
<table border="1" style="width: 100%; border-collapse: collapse;"> <thead> <tr> <th></th> <th>SI</th> <th>NO</th> <th>NON PERTINENTE</th> </tr> </thead> <tbody> <tr> <td>Piano di sicurezza e coordinamento (PSC)</td> <td><input checked="" type="checkbox"/></td> <td><input type="checkbox"/></td> <td></td> </tr> <tr> <td>Piano operativo di sicurezza (POS)</td> <td><input checked="" type="checkbox"/></td> <td><input type="checkbox"/></td> <td></td> </tr> <tr> <td>Notifica preliminare n. 24785/25</td> <td><input checked="" type="checkbox"/></td> <td><input type="checkbox"/></td> <td><input type="checkbox"/></td> </tr> <tr> <td>Dichiarazione di conformità dell'impianto elettrico</td> <td><input checked="" type="checkbox"/></td> <td><input type="checkbox"/></td> <td><input type="checkbox"/></td> </tr> <tr> <td>Permesso / Libretto</td> <td><input checked="" type="checkbox"/></td> <td><input type="checkbox"/></td> <td><input type="checkbox"/></td> </tr> <tr> <td>Altro</td> <td></td> <td></td> <td></td> </tr> </tbody> </table>				SI	NO	NON PERTINENTE	Piano di sicurezza e coordinamento (PSC)	<input checked="" type="checkbox"/>	<input type="checkbox"/>		Piano operativo di sicurezza (POS)	<input checked="" type="checkbox"/>	<input type="checkbox"/>		Notifica preliminare n. 24785/25	<input checked="" type="checkbox"/>	<input type="checkbox"/>	<input type="checkbox"/>	Dichiarazione di conformità dell'impianto elettrico	<input checked="" type="checkbox"/>	<input type="checkbox"/>	<input type="checkbox"/>	Permesso / Libretto	<input checked="" type="checkbox"/>	<input type="checkbox"/>	<input type="checkbox"/>	Altro																																															
	SI	NO	NON PERTINENTE																																																																							
Piano di sicurezza e coordinamento (PSC)	<input checked="" type="checkbox"/>	<input type="checkbox"/>																																																																								
Piano operativo di sicurezza (POS)	<input checked="" type="checkbox"/>	<input type="checkbox"/>																																																																								
Notifica preliminare n. 24785/25	<input checked="" type="checkbox"/>	<input type="checkbox"/>	<input type="checkbox"/>																																																																							
Dichiarazione di conformità dell'impianto elettrico	<input checked="" type="checkbox"/>	<input type="checkbox"/>	<input type="checkbox"/>																																																																							
Permesso / Libretto	<input checked="" type="checkbox"/>	<input type="checkbox"/>	<input type="checkbox"/>																																																																							
Altro																																																																										
<table border="1" style="width: 100%; border-collapse: collapse;"> <thead> <tr> <th></th> <th>SI</th> <th>NO</th> <th>Non</th> </tr> </thead> <tbody> <tr><td>Riconoscimento</td><td><input type="checkbox"/></td><td><input type="checkbox"/></td><td></td></tr> <tr><td>Segnaletica di cantiere</td><td><input type="checkbox"/></td><td><input type="checkbox"/></td><td></td></tr> <tr><td>Protezione scavi</td><td><input type="checkbox"/></td><td><input type="checkbox"/></td><td></td></tr> <tr><td>Protezione cavalletti/landrone</td><td><input type="checkbox"/></td><td><input type="checkbox"/></td><td></td></tr> <tr><td>Protezioni scotte/accansori</td><td><input type="checkbox"/></td><td><input type="checkbox"/></td><td></td></tr> <tr><td>Protezioni aperture sul vuoto</td><td><input type="checkbox"/></td><td><input type="checkbox"/></td><td></td></tr> <tr><td>Protezioni solari/teati</td><td><input type="checkbox"/></td><td><input type="checkbox"/></td><td></td></tr> <tr><td>Protezioni gru</td><td><input type="checkbox"/></td><td><input type="checkbox"/></td><td></td></tr> <tr><td>Piomaggi</td><td><input type="checkbox"/></td><td><input type="checkbox"/></td><td></td></tr> <tr><td>Decoro ed igiene/WC</td><td><input type="checkbox"/></td><td><input type="checkbox"/></td><td></td></tr> <tr><td>Estintore</td><td><input type="checkbox"/></td><td><input type="checkbox"/></td><td></td></tr> <tr><td>Cassetta P.S.</td><td><input type="checkbox"/></td><td><input type="checkbox"/></td><td></td></tr> <tr><td>Documenti GRU</td><td><input type="checkbox"/></td><td><input type="checkbox"/></td><td></td></tr> <tr><td>Documenti IMPI</td><td><input type="checkbox"/></td><td><input type="checkbox"/></td><td></td></tr> <tr><td>Impianti Elettrici</td><td><input type="checkbox"/></td><td><input type="checkbox"/></td><td></td></tr> <tr><td>Attrezzature</td><td><input type="checkbox"/></td><td><input type="checkbox"/></td><td></td></tr> <tr><td>Utilizzo DPI</td><td><input type="checkbox"/></td><td><input type="checkbox"/></td><td></td></tr> </tbody> </table>				SI	NO	Non	Riconoscimento	<input type="checkbox"/>	<input type="checkbox"/>		Segnaletica di cantiere	<input type="checkbox"/>	<input type="checkbox"/>		Protezione scavi	<input type="checkbox"/>	<input type="checkbox"/>		Protezione cavalletti/landrone	<input type="checkbox"/>	<input type="checkbox"/>		Protezioni scotte/accansori	<input type="checkbox"/>	<input type="checkbox"/>		Protezioni aperture sul vuoto	<input type="checkbox"/>	<input type="checkbox"/>		Protezioni solari/teati	<input type="checkbox"/>	<input type="checkbox"/>		Protezioni gru	<input type="checkbox"/>	<input type="checkbox"/>		Piomaggi	<input type="checkbox"/>	<input type="checkbox"/>		Decoro ed igiene/WC	<input type="checkbox"/>	<input type="checkbox"/>		Estintore	<input type="checkbox"/>	<input type="checkbox"/>		Cassetta P.S.	<input type="checkbox"/>	<input type="checkbox"/>		Documenti GRU	<input type="checkbox"/>	<input type="checkbox"/>		Documenti IMPI	<input type="checkbox"/>	<input type="checkbox"/>		Impianti Elettrici	<input type="checkbox"/>	<input type="checkbox"/>		Attrezzature	<input type="checkbox"/>	<input type="checkbox"/>		Utilizzo DPI	<input type="checkbox"/>	<input type="checkbox"/>	
	SI	NO	Non																																																																							
Riconoscimento	<input type="checkbox"/>	<input type="checkbox"/>																																																																								
Segnaletica di cantiere	<input type="checkbox"/>	<input type="checkbox"/>																																																																								
Protezione scavi	<input type="checkbox"/>	<input type="checkbox"/>																																																																								
Protezione cavalletti/landrone	<input type="checkbox"/>	<input type="checkbox"/>																																																																								
Protezioni scotte/accansori	<input type="checkbox"/>	<input type="checkbox"/>																																																																								
Protezioni aperture sul vuoto	<input type="checkbox"/>	<input type="checkbox"/>																																																																								
Protezioni solari/teati	<input type="checkbox"/>	<input type="checkbox"/>																																																																								
Protezioni gru	<input type="checkbox"/>	<input type="checkbox"/>																																																																								
Piomaggi	<input type="checkbox"/>	<input type="checkbox"/>																																																																								
Decoro ed igiene/WC	<input type="checkbox"/>	<input type="checkbox"/>																																																																								
Estintore	<input type="checkbox"/>	<input type="checkbox"/>																																																																								
Cassetta P.S.	<input type="checkbox"/>	<input type="checkbox"/>																																																																								
Documenti GRU	<input type="checkbox"/>	<input type="checkbox"/>																																																																								
Documenti IMPI	<input type="checkbox"/>	<input type="checkbox"/>																																																																								
Impianti Elettrici	<input type="checkbox"/>	<input type="checkbox"/>																																																																								
Attrezzature	<input type="checkbox"/>	<input type="checkbox"/>																																																																								
Utilizzo DPI	<input type="checkbox"/>	<input type="checkbox"/>																																																																								

Logo Ente	R.L.S.T. - Provincia di RAPPRESENTANTI DEI LAVORATORI PER LA SICUREZZA TERRITORIALE	Rapporto di Visita Numero Visita: CG01-20200015 Data Visita: 18/03/2020
------------------	---	--

NOTE - OSSERVAZIONI

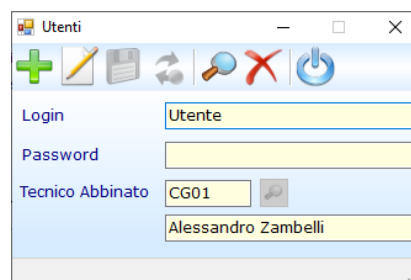
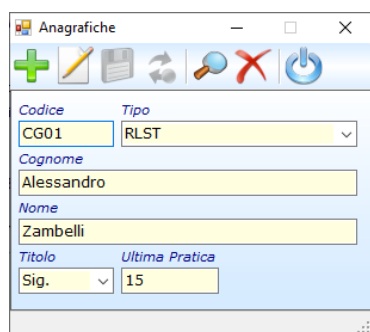
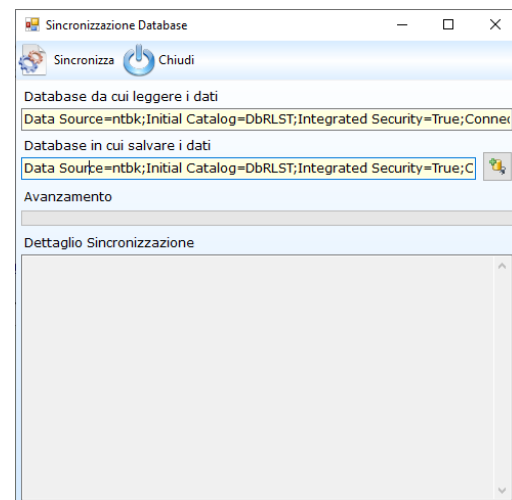
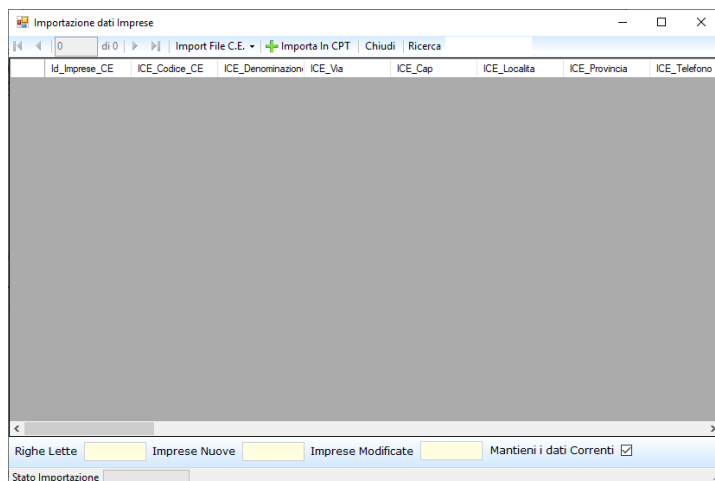
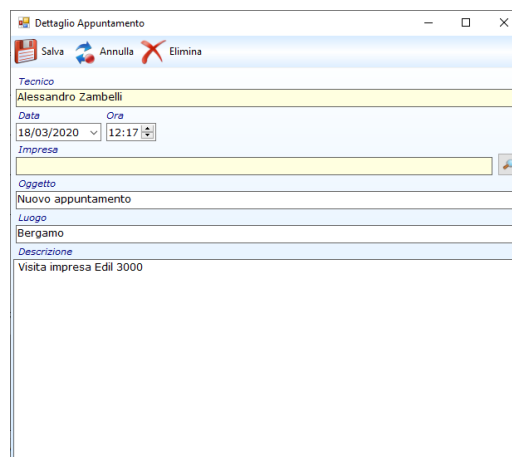
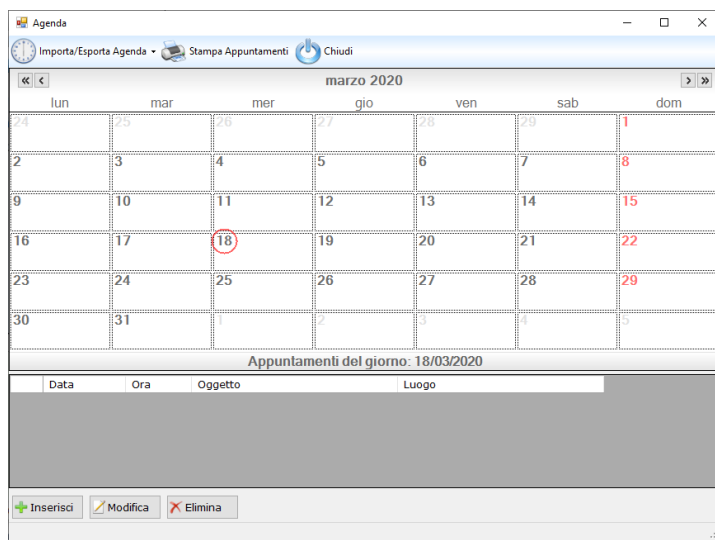
Tutta la documentazione è stata redatta con cura.
Da rivedere le modalità di conservazione dei documenti.

	<i>Firma per presa visione</i>
Datore di Lavoro	
R.S.P.P.	
Preposto/Impiegato	
Medico Competente Dott.	
Coordinatore Esecuzione Lavori	
Direttore dei Lavori	
Committente	
Consulente Aziendale	

FUNZIONI ACCESSORIE

Il software è dotato di una serie di funzioni accessorie per la gestione di:

- Agenda appuntamenti con possibilità di esportare e importare appuntamenti da e verso MS Outlook e Google Calendar;
- Gestione tabelle personalizzate;
- Importazione dati imprese da file ASCII provenienti dagli enti previdenziali;
- Sincronizzazione automatica dati da e verso il database server centrale dell'ente;
- Gestione stampe statistiche con elenchi visite per tecnico, impresa e comune cantiere.
- Archivio tecnici R.L.S.T.
- Gestione Utenti con password per l'accesso alla procedura;



REQUISITI TECNICI

Server dati

Microsoft Windows 2008 Server e successivi.
Microsoft SQL Server 2012 Express/Standard/Enterprise Edition.
8Gb RAM consigliata (in funzione della dimensione del database il dato potrebbe variare).

Postazione Client

Windows 7 Professional SP1 e successivi (solo versioni professional) a 32bit o 64bit.
Microsoft .NET Framework 4.6
4Gb RAM (Consigliati 8Gb RAM) .
Almeno 300Mb liberi per l'installazione del software e dei requisiti.

Postazione StandAlone

Windows 7 Professional SP1 e successivi (solo versioni professional) a 32bit o 64bit.
Microsoft SQL Server 2012 Express/Standard/Enterprise Edition.
Microsoft .NET Framework 4.6
4Gb RAM (Consigliati 8Gb RAM) .
Almeno 300Mb liberi per l'installazione del software e dei requisiti.

Stampanti

Sono supportate tutte le stampanti dotate di driver Windows per la versione di sistema operativo utilizzata.

I dati relativi alla memoria sono standard per la configurazione del software per i requisiti di Microsoft SQL 2012 Server e dei Sistemi Operativi Microsoft si rimanda alla documentazione del produttore.



Per ogni eventuale informazione o per chiedere una dimostrazione del software contattate i nostri uffici ai recapiti di seguito indicati:

OLIDALMINE di Alessandro Zambelli

Via Madonna dei Campi, 34 - 24010 Sorisole BG
Dal Lunedì al Venerdì dalle 09:00 alle 13:00 e dalle 14:00 alle 18:00

Telefono: 035.56.12.01

Email: contatti@olidalmine.it

Web: www.olidalmine.it

Il nostro personale sarà a Vostra completa disposizione per ogni eventuale informazione e per eventuali consulenze riguardanti l'installazione e le funzioni della procedura.

Le immagini di esempio riprodotte in questo documento sono puramente indicative e potrebbero subire modifiche in funzione di ulteriori implementazioni. I loghi e i marchi dei prodotti descritti sono di proprietà dei singoli produttori e tutelati dalla normativa vigente in materia di copyright.