

OLIDALMINE

è lieta di presentare un software di essenziale importanza per la gestione della attività eseguite dagli R.L.S.T. durante il quotidiano lavoro svolto presso le imprese edili



Attraverso un'interfaccia grafica appositamente studiata in collaborazione con i tecnici per facilitare e velocizzare il più possibile le attività svolte presso le imprese edili e i cantieri, è possibile procedere alla rilevazione di tutto quanto è connesso alla sicurezza dei lavoratori sul luogo di lavoro.

Grazie inoltre alle impostazioni grafiche delle maschere il software può essere facilmente utilizzato sui notebook dotati di display di tipo touchscreen (vedi requisiti tecnici).

La procedura permette di essere installata su un notebook per l'utilizzo al di fuori della struttura dell'ufficio, successivamente sarà possibile trasferire i dati verso il sistema server in ufficio per l'archiviazione storica dei dati e per il successivo lavoro svolto in ufficio.

PRINCIPALI FUNZIONI IMPLEMENTATE:

- Accesso tramite utente e password;
- Archivio anagrafico imprese, aggiornamento dati impresa ad ogni visita;
- Archivio lavoratori per impresa con i dati relativi alla formazione;
- Archivio documentale per impresa, permette l'archiviazione ottica dei documenti relativi all'impresa;
- Archivio anagrafico tecnici, con numerazione automatica e separata delle visite effettuate;
- Gestione visite svolte presso imprese e cantieri;
- Gestione calendario appuntamenti, programmazione centralizzata appuntamenti;
- Gestione notifiche preliminari;
- Tabelle personalizzabili;
- Stampa report sopralluogo a video, in pdf, invio email integrato;
- Stampe statistiche e di riepilogo.
- Import Export dati in formato XML

La procedura è personalizzabile, su richiesta delle strutture in funzione di determinate modalità di lavoro adottate internamente. Inoltre è possibile implementare una funzione di importazione dei dati anagrafici della imprese sulla base dei tracciati record in uso presso gli enti, per velocizzare le fasi di aggiornamento degli archivi.

La procedura permette di integrare l'archivio delle Notifiche Preliminari, queste possono essere caricate direttamente dagli R.L.S.T. attraverso l'importazione di tracciati record.

Inoltre è possibile, nel caso l'ente abbia già un sistema di gestione delle Notifiche Preliminari, interfacciarsi con questo per il recupero automatizzato dei dati. Questa possibilità dovrà essere valutata con il personale informatico dell'ente.

Il layout grafico dei report di stampa è personalizzabile su richiesta degli enti in funzione dei modelli in uso.

OLIDALMINE

di Alessandro Zambelli

Consulenza Sistemi I.C.T. - Progettazione e Sviluppo Software - Assistenza Hardware e Software Qualificata

MODULO GESTIONE IMPRESE

In questo modulo è possibile gestire i dati relativi all'impresa, sono presenti funzioni di creazione, modifica, eliminazione e ricerca imprese. I principali dati gestiti sono:

- Anagrafica base e dati di contatto, con possibilità di inviare direttamente email agli indirizzi inseriti;
- Indirizzo sede legale e sede operativa separati;
- Dati dell'organigramma aziendale e informazioni sui documenti di prevenzione aziendale;
- Altre informazioni relative alla sicurezza;
- Archiviazione ottica verbale di nomina;
- Possibilità di inserire un elenco di contatti aziendali ciascuno con i relativi dati;
- Possibilità di archiviare otticamente tutti i documenti relativi all'azienda;
- Archivio lavoratori con i principali dati anagrafici e di assunzione;
- Per ciascun lavoratore possibilità di gestire i dati della formazione effettuata.

Imprese

Dati Generali Organigramma Contatti/Documenti Lavoratori

Codice Categoria Impresa

Denominazione

Indirizzo Sede Operativa

C.a.p. Comune Pr.

Partita IVA Codice Fiscale

Telefono 1 Telefono 2 Telefono 3 Fax

Email Note

P.E.C.

Web

Indirizzo Sede Legale

C.a.p. Comune Pr.

Imprese

Dati Generali Organigramma Contatti/Documenti Lavoratori

Datore di Lavoro

R.S.P.P. Datore di Lavoro NON Datore di Lavoro

Attestato rilasciato da Addeito Antincendio

Medico Competente Addeito Primo Soccorso

DOCUMENTI PREVENZIONE AZIENDALE

D.V.R. Aggiornato Sorveglianza sanitaria / Idoneità mansioni SI NO

Rumore Aggiornato Sono state riscontrate idoneità con prescrizioni/limitazioni

Vibrazioni Aggiornato Sono state riscontrate idoneità

Stress Lav. Corr. Aggiornato Verbale Consegn. D.P.I. SI NO

File PDF Scansionato

Verbale Nomina R.L.S.T. del Sel. Vis.

Imprese

Dati Generali Organigramma Contatti/Documenti Lavoratori

Contatti + Aggiungi Modifica

Denominazione	Telefono	Email
---------------	----------	-------

Documenti + Aggiungi Modifica

Descrizione	Inizio	Fine
-------------	--------	------

Imprese

Dati Generali Organigramma Contatti/Documenti Lavoratori

Lavoratori + Aggiungi Modifica Formazione Aggiorna Griglia

Cognome	Nome	Assunzione	Cessazione	Formazione
Rossi	Mario	01/01/2019		CANTIERI STRADALI, ANTINCENDIO
Zambelli	Alessandro	03/09/2019		ANTINCENDIO

Lavoratori

Salva Elimina Chiudi

Cognome Rossi Nome Mario

Assunzione 01/01/2019 Cessazione Matricola 33

Cod. Fiscale

Telefono 1 Telefono 2

Email

Note

Formazione

Descrizione	Rilascio	Scadenza
ANTINCENDIO		
CANTIERI STRADALI	01/01/2019	31/12/2020

+ Aggiungi Modifica Annulla

MODULO GESTIONE NOTIFICHE PRELIMINARI

In questo modulo è possibile gestire i dati relativi alle notifiche preliminari.

Vengono recuperati una serie di dati utili al tecnico per l'identificazione del cantiere con i relativi dati, e delle imprese registrate sul cantiere al momento della creazione della notifica preliminare.

Sono presenti funzioni di ricerca e stampa delle notifiche preliminari, selezionandole per comune e per data di creazione.

Non è possibile creare le notifiche in quanto il programma ne prevede l'importazione attraverso un file di interscambio in formato xml.

In funzione del sistema in uso presso l'ente per l'accesso ai dati delle notifiche preliminari, è possibile realizzare funzioni personalizzate per il recupero delle informazioni dalle banche dati attive presso gli enti.

I dati delle notifiche, una volta acquisiti dal software, sono sempre consultabili dai tecnici per l'utilizzo durante le visite.

Notifiche Preliminari - Notifica

Cantieri/Committente C.S.E Imprese

Numero Notifica Protocollo

Data Comunicazione / / Ultimo Agg.

Tipo Opera

Contratto/Appalto

CIG CUI

Categoria

Tipologia

Note

Notifiche Preliminari - Cantieri/Committente

Cantiere

Importo Presunto 0

Inizio Lavori / / Durata Giorni

Codice Fiscale

Cognome Nome

Indirizzo

Data di Nascita / /

Email

Notifiche Preliminari - C.S.E

Cognome Nome

Indirizzo

Data di Nascita / /

Email

Notifiche Preliminari - Imprese

Inserisci Modifica Numero Imp. Numero Lav.

Tipo	Denominazione
[Area grigia per visualizzazione dati]	

Denominazione

Indirizzo

Email

Partita IVA Codice Fiscale

Ricerca

Numero	Data	Indirizzo Cantiere	Comune Cantiere	Impresa	Cod.
[Area grigia per visualizzazione dati]					

Ricerca Colonna Numero NP Tipo Inizio del Campo Annulla Conferma

Trasferisci Notifiche

Chiudi

Tipo Trasferimento Importazione

File XML Selezionare un file...

Solo N.P. Nuove

Avvia Trasferimento

OLIDALMINE

di Alessandro Zambelli

Consulenza Sistemi I.C.T. - Progettazione e Sviluppo Software - Assistenza Hardware e Software Qualificata

MODULO GESTIONE VISITE TECNICI

In questo modulo è possibile gestire i dati relativi alle visite e alle attività svolte dai tecnici R.L.S.T.

Sono previste funzioni di creazione della visita abbinando in automatico il tecnico che sta utilizzando la procedura, il contatore delle visite viene incrementato in automatico dal programma e abbinato al codice del tecnico.
Sono presenti le seguenti funzioni:

- Creazione visita partendo dai dati di una notifica preliminare;
- Aggiornamento automatico dei dati imprese presenti in anagrafica con i nuovi dati acquisiti in fase di visita;
- Archiviazione ottica del report di visita firmato;
- Possibilità di firma grafica per le figure presenti in cantiere;
- Griglie relative alla formazione e ai documenti di cantiere personalizzabili con apposite tabelle;
- Stampa report a video, in formato pdf, e inviabile direttamente all'indirizzo dell'impresa;
- Campo note espandibile e stampabile su singola pagina.
- Possibilità di duplicare una visita per visite ricorrenti.

Visite

Visita/Impresa/Cantiere Organigramma/D.P.A./D.P.C. Formazione Cantiere Firma

V Numero Visita CG01-20200015 Data Visita 18/03/2020 RLS Alessandro Zambelli Crea da Alessandro Zambelli

I Tipo Visita Presenza D.V.R. P.O.S. P.S.C. 18/03/2020

A In cantiere In sede In ufficio Visione Riunione Periodica

Denominazione OLIDALMINE di Alessandro Zambelli Organico Contratto Medio Nazionale Ricerca Imprese

Indirizzo Via Madonna dei Campi, 34 Comune Sorisole Cap 24010 Pr. BG Impiegati 0 Industria

Partita IVA 04319890168 Codice Fiscale ZMBSLN75E17A794Z Telefono 035.561201 Cellulare 0 Operai 0 Artigiani

Email azambelli@olidalmine.it Fax Apprendisti 0 Altro

Indirizzo Via Madonna dei Campi, 34 Comune Sorisole Cap 24010 Pr. BG Contatto da Impresa

Inizio Presunto 01/01/2020 Data Inizio 15/01/2020 Data Fine 31/03/2020 Durata Presunta 2 Imprese in Subappello SI Nr. 0

Tipologia Lavori Ristrutturazione magazzino Importo Presunto 200 Operai Presenti 2 Lavoratori Autonomi

Fase Operativa Pubblica Privato Codice Univoco SI Nr. 1

Visite

Visita/Impresa/Cantiere Organigramma/D.P.A./D.P.C. Formazione Cantiere Firma

Datore di Lavoro ALESSANDRO ZAMBELLI

R.S.R.P. ALESSANDRO ZAMBELLI Datore di Lavoro NON Datore di Lavoro

Attestato rilasciato da Addetto Antincendio

Medico Competente Addetto Primo Soccorso

DOCUMENTI PREVENZIONE AZIENDALE

D.V.R. Aggiornato il P.S.C. SI NO NON PERT.

D.V.R. Rumore Aggiornato P.O.S.

D.V.R. Vibrazioni Aggiornato N.Prel. nr.

Stress Lav. Corr. Aggiornato Dich. Conformità Imp. El.

Verbale Consegna D.P.I. SI NO Note

Visite

Visita/Impresa/Cantiere Organigramma/D.P.A./D.P.C. Formazione Cantiere Firma

Modifica Griglia Salva Griglia Elimina

L. Nr.	Descrizione	SI	NO	Lavoratori	Note (F3 - Note Predefinite)
1	ANTINCENDIO	<input checked="" type="checkbox"/>	<input type="checkbox"/>	Zambelli Alessandro, Rossi Mario	
2	PRIMO SOCCORSO	<input type="checkbox"/>	<input type="checkbox"/>		
3	FORMAZIONE DI BASE	<input type="checkbox"/>	<input type="checkbox"/>		
4	PREPOSTO	<input type="checkbox"/>	<input type="checkbox"/>		
5	DPI 3ª CATEGORIA	<input type="checkbox"/>	<input type="checkbox"/>		
6	PONTEGGI	<input type="checkbox"/>	<input type="checkbox"/>		
7	CANTIERI STRADALI	<input checked="" type="checkbox"/>	<input type="checkbox"/>	Rossi Mario	
8	MACCHINE MOVIM. TERRA	<input type="checkbox"/>	<input type="checkbox"/>		
9	GRU A TORRE	<input type="checkbox"/>	<input type="checkbox"/>		
10	GRU PER AUTOCARRO	<input type="checkbox"/>	<input type="checkbox"/>		
11	PLE	<input type="checkbox"/>	<input type="checkbox"/>		
12	CARRELLI ELEVATORI	<input type="checkbox"/>	<input type="checkbox"/>		
13	BETONPOMPA	<input type="checkbox"/>	<input type="checkbox"/>		
14	AUTOGRU	<input type="checkbox"/>	<input type="checkbox"/>		
15	MACCHINE COMPLESSE	<input type="checkbox"/>	<input type="checkbox"/>		
16	LAVORI IN QUOTA	<input type="checkbox"/>	<input type="checkbox"/>		
17	AMBIENTI CONFINATI	<input type="checkbox"/>	<input type="checkbox"/>		
18	PONTI SU RUOTE	<input type="checkbox"/>	<input type="checkbox"/>		

Visite

Visita/Impresa/Cantiere Organigramma/D.P.A./D.P.C. Formazione Cantiere Firma

Modifica Griglia Salva Griglia Elimina

Nr.	Descrizione	SI	NO	Note (F3 - Note Predefinite)
1	Reconizione	<input type="checkbox"/>	<input type="checkbox"/>	
2	Segnaletica di cantiere	<input type="checkbox"/>	<input type="checkbox"/>	
3	Protezione scavi	<input type="checkbox"/>	<input type="checkbox"/>	
4	Protezione passerelle/andatoie	<input type="checkbox"/>	<input type="checkbox"/>	
5	Protezioni scale/ascensori	<input type="checkbox"/>	<input type="checkbox"/>	
6	Protezioni aperture sul vuoto	<input type="checkbox"/>	<input type="checkbox"/>	
7	Protezioni solai/tetti	<input type="checkbox"/>	<input type="checkbox"/>	
8	Protezioni gru	<input type="checkbox"/>	<input type="checkbox"/>	
9	Ponteggi	<input type="checkbox"/>	<input type="checkbox"/>	
10	Decoro ed igiene/WC	<input type="checkbox"/>	<input type="checkbox"/>	
11	Estintore	<input type="checkbox"/>	<input type="checkbox"/>	
12	Cassetta P.S.	<input type="checkbox"/>	<input type="checkbox"/>	
13	Documenti GRU	<input type="checkbox"/>	<input type="checkbox"/>	
14	Documenti MMT	<input type="checkbox"/>	<input type="checkbox"/>	
15	Impianti Elettrici	<input type="checkbox"/>	<input type="checkbox"/>	
16	Attrezzature	<input type="checkbox"/>	<input type="checkbox"/>	
17	Utilizzo DPI	<input type="checkbox"/>	<input type="checkbox"/>	

Visite

Visita/Impresa/Cantiere Organigramma/D.P.A./D.P.C. Formazione Cantiere Firma

Note

Visite

Visita/Impresa/Cantiere Organigramma/D.P.A./D.P.C. Formazione Cantiere Firma

File PDF Visita Scansionato

Nr.	Descrizione	Denominazione	Img.
1	Datore di Lavoro		<input checked="" type="checkbox"/>
2	R.S.R.P.		<input checked="" type="checkbox"/>
3	Preposto/Impiegato		<input checked="" type="checkbox"/>
4	Medico Competente Dott.		<input checked="" type="checkbox"/>
5	Coordinatore Esecuzione Lavori		<input checked="" type="checkbox"/>
6	Direttore dei Lavori		<input checked="" type="checkbox"/>
7	Committente		<input checked="" type="checkbox"/>
8	Consulente Aziendale		<input checked="" type="checkbox"/>

OLIDALMINE

di Alessandro Zambelli

Consulenza Sistemi I.C.T. - Progettazione e Sviluppo Software - Assistenza Hardware e Software Qualificata

REPORT DI STAMPA VISITA

Il report di stampa è predisposto per stampare tutte le informazioni presenti nella modulo visite.
E' possibile personalizzare il logo con i dati dell'ente ed eventualmente, rivedere la veste grafica per quanto riguarda la disposizione dei campi sul report.

Le stampa sono ottenibili in anteprima a video, stampa su stampante, formato pdf e invio via mail.

Logo Ente **R.L.S.T. - Provincia di**
RAPPRESENTANTI DEI LAVORATORI PER LA SICUREZZA TERRITORIALE
Rapporto di Visita Numero Visita: CG01-20200015
Data Visita: 18/03/2020

In cantiere
 In sede
 In Ufficio
 Riunione Periodica

D.V.R. Presenza
P.O.S. Visione
P.S.C. Tipo Visita

I M P R E S A

Impresa OLIDALMINE di Alessandro Zambelli
Sede Amministrativa Via Madonna dei Campi, 3424010 Sorisole BG
Codice Fiscale o Partita IVA 04319890168 ZMBLSN75E17A73AZ
E-Mail azambelli@olidalmine.it
Tel. 035.56.1201 Fax. Cell.

ORGANICO MEDIO Impiegati 0
CONTRATTO NAZIONALE Industriale
Operai 0 Artigiani
Apprendisti 0 Altro

Organigramma

Datore di Lavoro ALESSANDRO ZAMBELLI
R.S.P.P. ALESSANDRO ZAMBELLI Datore di Lavoro Non Datore di Lavoro
Attestato rilasciato da REGIONE LOMBARDIA Add. Antinquinamento
Medico Competente Dott. DOTT. ROSSI Add. Primo Soc.

Documenti Prevenzione Aziendale

Documento di valutazione dei rischi del 01/01/2020 Aggiornato il
Documento di valutazione del rischio rumore del 01/01/2018 Aggiornato il 01/01/2020
Documento di valutazione del rischio vibrazioni del 01/01/2018 Aggiornato il 01/02/2020
Documento di valutazione del rischio stress lavoro correlato del 01/01/2020 Aggiornato il

Sorveglianza sanitaria / idoneità mansioni SI NO Note
 Sono state riscontrate idoneità con prescrizioni/limitazioni
 Sono state riscontrate idoneità
 SI NO Note

Verbale di consegna D.P.I. SI NO Note

Formazione

Esposizione	SI	NO	Lavoratori
ANTINCENDIO	<input checked="" type="checkbox"/>	<input type="checkbox"/>	Zambelli Alessandro, Rossi Mario
PRIMO SOCCORSO	<input type="checkbox"/>	<input type="checkbox"/>	
FORMAZIONE DI BASE	<input type="checkbox"/>	<input type="checkbox"/>	
PREPOSTO	<input type="checkbox"/>	<input type="checkbox"/>	
DPI 3° CATEGORIA	<input type="checkbox"/>	<input type="checkbox"/>	
FONTEGGI	<input type="checkbox"/>	<input type="checkbox"/>	

Logo Ente **R.L.S.T. - Provincia di**
RAPPRESENTANTI DEI LAVORATORI PER LA SICUREZZA TERRITORIALE
Rapporto di Visita Numero Visita: CG01-20200015
Data Visita: 18/03/2020

CANTIERE

Indirizzo Via Madonna dei Campi, 34 24010 Sorisole BG
Data Inizio Lavori 18/03/2020 Data Fine Lavori 31/03/2020 Operai/Present 2
Tipologia Lavori Ristrutturazione magazzino
Fase Operativa Formazione vespaio
Pubblico Privato
Codice Univoco 1
Imprese in Subappalto Nr. 0 Lavoratori Autonomi Nr. 0

Documenti Prevenzione Cantiere

	SI	NO	NON PERTINENTE
Piano di sicurezza e coordinamento (PSQ)	<input checked="" type="checkbox"/>	<input type="checkbox"/>	
Piano operativo di sicurezza (POS)	<input checked="" type="checkbox"/>	<input type="checkbox"/>	
Notifica preliminare n. 2478505	<input checked="" type="checkbox"/>	<input type="checkbox"/>	<input type="checkbox"/>
Dichiarazione di conformità dell'impianto elettrico	<input checked="" type="checkbox"/>	<input type="checkbox"/>	<input type="checkbox"/>
Primus / Libretto	<input checked="" type="checkbox"/>	<input type="checkbox"/>	<input type="checkbox"/>
Altro			

	SI	NO	Non
Ricezione	<input type="checkbox"/>	<input type="checkbox"/>	
Segnalorica di cantiere	<input type="checkbox"/>	<input type="checkbox"/>	
Protezione scavi	<input type="checkbox"/>	<input type="checkbox"/>	
Protezione passerelle andicate	<input type="checkbox"/>	<input type="checkbox"/>	
Protezione scarpate	<input type="checkbox"/>	<input type="checkbox"/>	
Protezioni aperture sul vuoto	<input type="checkbox"/>	<input type="checkbox"/>	
Protezioni solai/tetti	<input type="checkbox"/>	<input type="checkbox"/>	
Protezioni gru	<input type="checkbox"/>	<input type="checkbox"/>	
Piantaggi	<input type="checkbox"/>	<input type="checkbox"/>	
Dispositivi di igiene/INC	<input type="checkbox"/>	<input type="checkbox"/>	
Estintore	<input type="checkbox"/>	<input type="checkbox"/>	
Cassetta P.S.	<input type="checkbox"/>	<input type="checkbox"/>	
Documenti GRU	<input type="checkbox"/>	<input type="checkbox"/>	
Documenti IMMT	<input type="checkbox"/>	<input type="checkbox"/>	
Impianti Elettrici	<input type="checkbox"/>	<input type="checkbox"/>	
Antinebbiata	<input type="checkbox"/>	<input type="checkbox"/>	
Utilizzo DPI	<input type="checkbox"/>	<input type="checkbox"/>	

Logo Ente **R.L.S.T. - Provincia di**
RAPPRESENTANTI DEI LAVORATORI PER LA SICUREZZA TERRITORIALE
Rapporto di Visita Numero Visita: CG01-20200015
Data Visita: 18/03/2020

CANTIERI STRADALI	<input checked="" type="checkbox"/>	<input type="checkbox"/>	Rossi Mario
MACCHINE MOVIM. TERRA	<input type="checkbox"/>	<input type="checkbox"/>	
GRU A TORRE	<input type="checkbox"/>	<input type="checkbox"/>	
GRU PER AUTOCARRO	<input type="checkbox"/>	<input type="checkbox"/>	
PLE	<input type="checkbox"/>	<input type="checkbox"/>	
CARRELLI ELEVATORI	<input type="checkbox"/>	<input type="checkbox"/>	
BETONPOMPA	<input type="checkbox"/>	<input type="checkbox"/>	
AUTOGRU	<input type="checkbox"/>	<input type="checkbox"/>	
MACCHINE COMPLESSE	<input type="checkbox"/>	<input type="checkbox"/>	
LAVORI IN QUOTA	<input type="checkbox"/>	<input type="checkbox"/>	
AMBIENTI CONFINATI	<input type="checkbox"/>	<input type="checkbox"/>	
PONTI SU RUOTE	<input type="checkbox"/>	<input type="checkbox"/>	

Logo Ente **R.L.S.T. - Provincia di**
RAPPRESENTANTI DEI LAVORATORI PER LA SICUREZZA TERRITORIALE
Rapporto di Visita Numero Visita: CG01-20200015
Data Visita: 18/03/2020

NOTE - OSSERVAZIONI

Tutta la documentazione è stata redatta con cura.
Da rivedere le modalità di conservazione dei documenti.

	Firma per presa visione
Datore di Lavoro	<i>Zambelli</i>
R.S.P.P.	
Preposto/Impiegato	
Medico Competente Dott.	
Coordinatore Esecuzione Lavori	
Direttore dei Lavori	
Committente	
Consulente Aziendale	

OLIDALMINE

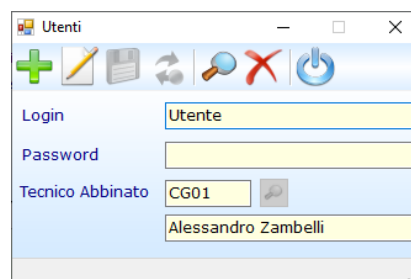
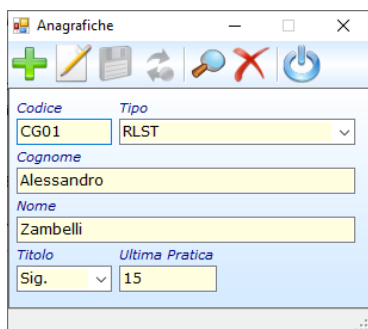
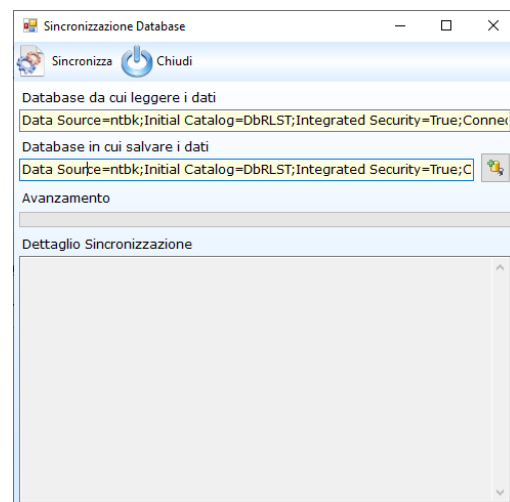
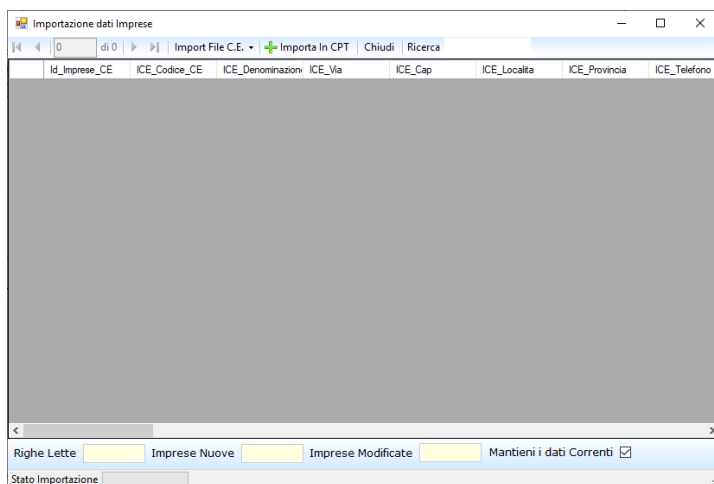
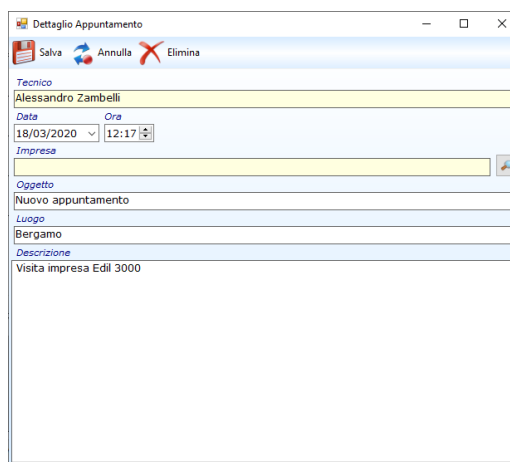
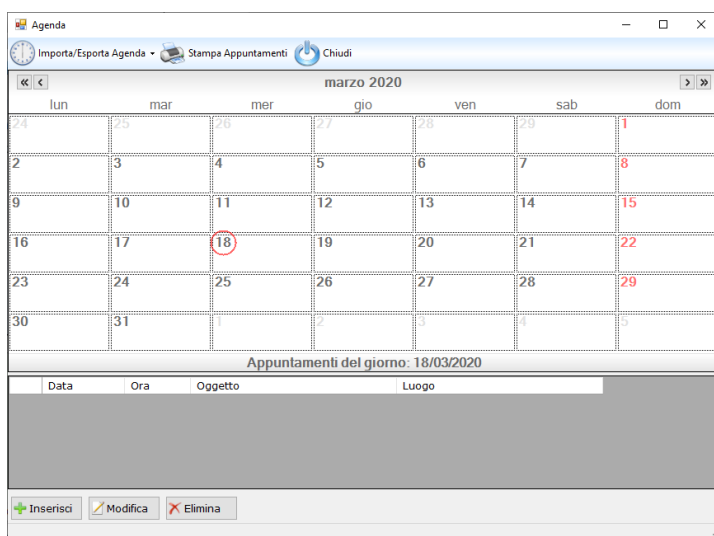
di Alessandro Zambelli

Consulenza Sistemi I.C.T. - Progettazione e Sviluppo Software - Assistenza Hardware e Software Qualificata

FUNZIONI ACCESSORIE

Il software è dotato di una serie di funzioni accessorie per la gestione di:

- Agenda appuntamenti con possibilità di esportare e importare appuntamenti da e verso MS Outlook e Google Calendar;
 - Gestione tabelle personalizzate;
 - Importazione dati imprese da file ASCII provenienti dagli enti previdenziali;
 - Sincronizzazione automatica dati da e verso il database server centrale dell'ente;
 - Gestione stampe statistiche con elenchi visite per tecnico, impresa e comune cantiere.
- Archivio tecnici R.L.S.T.
Gestione Utenti con password per l'accesso alla procedura;



OLIDALMINE

di Alessandro Zambelli

Consulenza Sistemi I.C.T. - Progettazione e Sviluppo Software - Assistenza Hardware e Software Qualificata

Requisiti Tecnici

Server dati

Microsoft Windows 2008 Server e successivi.
Microsoft SQL Server 2012 Express/Standard/Enterprise Edition.
8Gb RAM consigliata (in funzione della dimensione del database il dato potrebbe variare).

Postazione Client

Windows 7 Professional SP1 e successivi (solo versioni professional) a 32bit o 64bit.
Microsoft .NET Framework 4.6
4Gb RAM (Consigliati 8Gb RAM) .
Almeno 300Mb liberi per l'installazione del software e dei requisiti.

Postazione StandAlone

Windows 7 Professional SP1 e successivi (solo versioni professional) a 32bit o 64bit.
Microsoft SQL Server 2012 Express/Standard/Enterprise Edition.
Microsoft .NET Framework 4.6
4Gb RAM (Consigliati 8Gb RAM) .
Almeno 300Mb liberi per l'installazione del software e dei requisiti.

Stampanti

Sono supportate tutte le stampanti dotate di driver Windows per la versione di sistema operativo utilizzata.

I dati relativi alla memoria sono standard per la configurazione del software per i requisiti di Microsoft SQL 2012 Server e dei Sistemi Operativi Microsoft si rimanda alla documentazione del produttore.



Per ogni eventuale informazione o per chiedere una dimostrazione del software contattate i nostri uffici ai recapiti di seguito indicati:

OLIDALMINE di Alessandro Zambelli

Via Madonna dei Campi, 34 - 24010 Sorisole BG
Dal Lunedì al Venerdì dalle 09:00 alle 13:00 e dalle 14:00 alle 18:00

Telefono: 035.56.12.01

Email: contatti@olidalmine.it

Web: www.olidalmine.it

Il nostro personale sarà a Vostra completa disposizione per ogni eventuale informazione e per eventuali consulenze riguardanti l'installazione e le funzioni della procedura.

Le immagini di esempio riprodotte in questo documento sono puramente indicative e potrebbero subire modifiche in funzione di ulteriori implementazioni.
I loghi e i marchi dei prodotti descritti sono di proprietà dei singoli produttori e tutelati dalla normativa vigente in materia di copyright.

OLIDALMINE di Alessandro Zambelli - Via Madonna dei Campi, 34 - 24010 Sorisole BG - Tel. 035.56.12.01 - contatti@olidalmine.it